







SAELEN®

WS /12P

REF : WS12P

Zooms produit



Caractéristiques



WS /12P

REF : WS12P

Marque	Saelen	Démarrage	Electrique
Saisonnalité	Printemps, Eté, Automne, Hiver	Embrayage	Basculement moteur
Garantie (mois)	12	Contrôle de la machine	No Stress
Etat	Neuf	Commandes électriques	Oui
Utilisateurs	Professionnels	Dimensions trémie de chargement PxL (mm)	1100x1540
Mode de déplacement/Type	Sur Remorque	Hauteur chargement trémie (mm)	700
Diamètre admissible jusqu'à (mm)	120	Nombre d'ameneurs	2
Carburant	Essence	Diamètre rouleau ameneur (mm)	245
Technologie de broyage	Rotor à section	Hauteur sortie de cheminée (mm)	2440
Nom de la technologie de broyage	Cutting Disc	Rotation cheminée (°)	270
Type de broyat obtenu	Eco Chips	Capotage	Carters tôle
Diamètre outil de coupe (mm)	510	Nombre d'essieux routiers	1
Poids outil de coupe (kg)	50	Poids admissible essieu (kg)	1050
Nombre de Couteaux	2	Dimension pneus	155/70R13
Type de couteaux	Saelen	Homologation remorque MMTA (kg)	750
Moteur	Kohler Command Pro CH620	Réservoir (L)	17
Lubrifiant	Biodégradable	Consommation (L/h)	4
Puissance (CV)	19	Dimensions Travail LxIxH (mm)	3920x1400x2470
Puissance (kW)	14,2	Dimensions Transport LxIxH (mm)	3520x1400x2470
Cylindrée moteur (cm3/Nbre de Cyl.)	674/2	Cale roue / béquille	De série/De série
-750 kg	Oui		